



## PROGRAMMA SCUOLE 2022-2023

### PROGRAMMA JUNGLE RAIDER BASE

Ore 10,00 arrivo al Jungle Raider Park.

I partecipanti hanno la possibilità per circa 3 ore di effettuare tutti i percorsi che desiderano.

**Costi:** 13€ a partecipante (minimo 20 partecipanti).

### PROGRAMMA GIORNATA INTERA

Ore 10.00: arrivo al Jungle Raider Park e riunione con gli istruttori per le spiegazioni delle regole di sicurezza.

Ore 10.30: inizio attività nel Parco avventura.

Ore 13.00: pranzo al sacco e un po' di riposo.

Ore 14.00: attività didattiche e divertenti da scegliere tra le molte proposte del parco.

Ore 16.30: partenza per rientro.

**Costi:** 20€ a partecipante (minimo 20 partecipanti).

### Attività da abbinare ai percorsi avventura

Oltre ai percorsi del parco avventura, **è possibile abbinare alla gita diverse attività formative ed altamente istruttive.** Anche fuori da un museo, una gita può essere un viaggio d'istruzione e di crescita a tutti gli effetti.

### Fairy World

*Disponibile a Civenna*


Una **magica caccia al tesoro** nel bosco dedicata ai piccoli della **scuola dell'infanzia e primaria**. I bambini vengono accompagnati dagli animatori in una fantastica avventura tra fate, pirati e misteri da risolvere, in un contesto naturale e sereno. L'attività è ricca di giochi a tema, attività di logica e creatività che permettono ai piccoli di far volare la loro fantasia, vivendo pienamente la bellezza e la magia della natura.

Il viaggio nel mondo fatato **dura circa 2 ore** ed è particolarmente adatto a bambini tra i 4 ed i 12 anni.

### Laboratorio ambientale

*Disponibile in tutti i parchi*

I cambiamenti climatici sono un argomento di grande attualità, tuttavia non sempre per bambini e ragazzi è semplice **comprendere come fenomeni globali e locali siano collegati**. L'attività pertanto consiste in **semplici escursioni**, durante le quali i giovani scienziati potranno comprendere il concetto di "glocal", ovvero come i **meccanismi del clima a livello planetario abbiano risultati su scala locale**.



**ITALIANA PARCHI S.R.L.**  
SEDE LEGALE: VIA MARTIRI DELLA LIBERTÀ  
13/2-46040 GUIDIZZOLO (MN)  
CAP.SOC. EURO 48.000 INT. VERS  
C.F/Part. IVA 02067020202  
TEL. 031963651 - C.C.I.A.A MANTOVA n. 221630



## PROGRAMMA SCUOLE 2022-2023

Le escursioni destinate alla **scuola secondaria di primo e secondo grado** prevedono diversi focus su come i cambiamenti climatici del passato abbiano contribuito alla **formazione del territorio attuale, delle Alpi e di boschi e foreste.**

Per le classi della **scuola primaria** le passeggiate sono affiancate a **giochi didattici e sensoriali**, che aiutano il bambino a conoscere l'ambiente e apprezzare le regole che lo governano.

### L'orienteeing

*Disponibile in tutti i Parchi*

L'Orienteering, o sport dei boschi, consiste nell'effettuare un percorso predefinito caratterizzato da punti di controllo chiamati "lanterne" (paletto con punzone) e con l'aiuto esclusivo di una cartina topografica molto dettagliata a scala ridotta (da 1:4.000 a 1:15.000) che contiene particolari del luogo da percorrere.

Luogo di svolgimento sono i boschi e ambienti limitrofi. Un percorso standard consiste nella partenza e nei punti di controllo indicati tramite cerchi (centrati nell'oggetto da trovare) uniti tra loro da linee immaginarie (ogni atleta si fa il percorso da sé o in gruppo) e caratterizzati da numeri che indicano l'ordine di percorrenza, un punto d'arrivo. Programma consigliato per sviluppare attività motorie quali la corsa e le attività di gruppo.

### Speleologia

*Disponibile a Civenna*


La speleologia è la scienza che studia i fenomeni carsici ovvero le grotte e le cavità naturali, la loro genesi e la loro natura. Insieme ad una guida, i ragazzi si cimenteranno nell'esplorazione di una piccola grotta adiacente al parco avventura e le sorgenti del Lambro. La grotta ha una conformazione unica con colorazioni oro: un'esperienza indimenticabile. L'escursione è adatta a tutti, anche i più piccoli; i partecipanti verranno muniti di casco con torcia.

### Team Building

*Disponibile a Civenna e Albavilla*

Gli obiettivi del corso sono quelli di favorire la socializzazione e lo sviluppo delle competenze passando una giornata divertente e diversa dal solito all'aria aperta. Ai ragazzi saranno proposte una serie di attività che richiederanno loro di collaborare nell'affrontare situazioni non note, in modo da poter risolvere la difficoltà ideando la soluzione più adatta attuando, quando necessario, il metodo di prove ed errori.

Le attività si svolgeranno in piena sicurezza sotto la guida di un istruttore qualificato.



**ITALIANA PARCHI S.R.L.**  
SEDE LEGALE: VIA MARTIRI DELLA LIBERTÀ  
13/2-46040 GUIDIZZOLO (MN)  
CAP.SOC. EURO 48.000 INT. VERS  
C.F/Part. IVA 02067020202  
TEL. 031963651 - C.C.I.A.A MANTOVA n. 221630





## PROGRAMMA SCUOLE 2022-2023

Dopo un breve momento di briefing, si svolgerà un percorso a squadre costituito da circa otto prove: per superare le prove sarà necessario mettere in campo sia abilità di tipo fisico, le attività sono in ogni caso affrontabili da qualunque ragazzo in buona salute, sia abilità intellettuali e di problem solving (esempio: in gruppo, sollevare uno pneumatico aiutandosi solo con dei bastoni, ideando quindi un efficace sistema di leve).

### Ricerca dell'oro

*Disponibile a Civenna*

Adiacente il parco, in una splendida cornice naturale, si trovano le sorgenti del Lambro. Da qui parte la loro avventura: con istruttori specializzati verranno spiegate e ricreate le normali condizioni di ricerca, spiegate le tecniche e, dettaglio non indifferente, utilizzate vere pagliuzze d'oro. I ragazzi avranno così modo di cimentarsi in una vera "caccia all'oro", una tradizione vecchia di quasi 200 anni.

### Sheepdog e Herding Ducks Dog

*Disponibile a Civenna e Albavilla*

Ovvero conduzione di un "gregge di anatre" attraverso il lavoro del cane. La razza canina che viene utilizzata maggiormente per questo tipo di lavoro è il **Border Collie**.

La razza attuale fu riconosciuta con il nome "border collie" ufficialmente solo nel 1921 e ha origine sul confine tra la Scozia e l'Inghilterra.


In realtà già nel '500 la letteratura parla di **cani da conduzione del bestiame** molto simili per caratteristiche morfologiche alla razza attuale.

L'intenzione di selezionare cani da lavoro sul bestiame nasce dalla crescita e dallo sviluppo della pastorizia. Si accresce l'esigenza dei pastori di spostare il bestiame al pascolo e come supporto durante le operazioni di stalla.

Il border collie quindi risulta essere un buon cane da conduzione in quanto possiede quello che in gergo si chiama "occhio" ovvero la grandissima capacità del cane di concentrarsi sul bestiame.

Questo gli permette di spostare gli animali "solo con la forza dello sguardo", quindi con calma e tranquillità, senza stressare il bestiame, rispondendo ai comandi inviati dal proprietario. Il cane può lavorare con i bovini, con gli ovini e con le anatre.

Le nostre anatre sono Indian Runner, anatre corritrici indiane. Sono le anatre domestiche più antiche al mondo, non volano ma corrono molto velocemente e per questo si sposano molto bene con il tipo di attività di conduzione del Border Collie.



**ITALIANA PARCHI S.R.L.**  
SEDE LEGALE: VIA MARTIRI DELLA LIBERTÀ  
13/2-46040 GUIDIZZOLO (MN)  
CAP.SOC. EURO 48.000 INT. VERS  
C.F/Part. IVA 02067020202  
TEL. 031963651 - C.C.I.A.A MANTOVA n. 221630





## PROGRAMMA SCUOLE 2022-2023

### **Stop! Mercato sopravvivenza**

*Disponibile a Civenna e Albavilla*

Dopo un briefing durante il quale verrà spiegato come muoversi in sicurezza in montagna e le principali tematiche, il gruppo viene diviso in squadre di 6/8 persone.

Ogni squadra riceve in dotazione un KIT di sopravvivenza ed inizierà l'avventura con una mappa strappata dalla pioggia...

Diversi gli scenari ricreati ognuno con un attività pratica da svolgere o un problema da risolvere contando sull'aiuto dei compagni di squadra ed utilizzando i pochi attrezzi a disposizione.

L'illusione di aver finalmente raggiunto un alpeggio ospitale si rivela una trappola e vi troverete a spendere tutti gli STOP che avete in tasca...ma l'avventura continua!

Proverete a:

- muovervi in un terreno sconosciuto;
- accendere un fuoco in ogni condizione ambientale;
- purificare l'acqua;
- costruire un riparo di emergenza;
- segnalare la vostra posizione.

### **Escursioni didattiche**

*Disponibile in tutti i Parchi*

I ragazzi vengono accompagnati lungo un percorso alla scoperta della bellezza della natura e del nostro territorio. Guidati da personale esperto, potranno passeggiare nei boschi e nelle montagne nei pressi dei Parchi, scoprirne i meravigliosi paesaggi e lasciarsi sorprendere dalla loro maestosità.


La lunghezza e l'intensità degli itinerari sono stabiliti in base all'età e alle esigenze dei piccoli partecipanti, al tempo a disposizione e al Parco di partenza. Partendo da Civenna, ad esempio, si può arrivare facilmente sino alle sorgenti del fiume Lambro, da Albavilla un sentiero conduce alla capanna Mara attraverso la Valle del Bova, mentre da Margno si può iniziare una meravigliosa passeggiata nel Pian delle Betulle.

### **Tiro con l'arco**

*Disponibile a Civenna e Albavilla*

Chi non ha mai desiderato essere Robin Hood? I giovani arcieri, divisi in piccoli gruppi, si sfidano ad una gara emozionante e divertente in poligono a 3 postazioni.

Gli esperti istruttori della TAS, azienda specializzata nel settore, aiutano prima di tutto i ragazzi ad indossare le opportune protezioni, poi li guidano alla scoperta di questo antico e affascinante sport: come impugnare l'arco, mirare e scoccare la freccia verso il bersaglio sarà presto facilissimo! Variando la distanza dei bersagli in base all'età e alle capacità dei partecipanti, l'attività diventa alla portata di tutti.



**ITALIANA PARCHI S.R.L.**  
SEDE LEGALE: VIA MARTIRI DELLA LIBERTÀ  
13/2-46040 GUIDIZZOLO (MN)  
CAP.SOC. EURO 48.000 INT. VERS  
C.F/Part. IVA 02067020202  
TEL. 031963651 - C.C.I.A.A MANTOVA n. 221630





PROGRAMMA SCUOLE 2022-2023

### **Soft air**

*Disponibile a Civenna e Albavilla*

Soft Air è un'attività sempre molto amata e apprezzata dai ragazzi: divisi in gruppi si possono sfidare in un'entusiasmante battaglia simulata nel bosco del Jungle Raider Park. Si tratta di un'attività all'aria aperta che sviluppa in modo coinvolgente la strategia e lo spirito di squadra. Il divertimento è pari alla sicurezza: i pallini utilizzati nel gioco sono in plastica BIO, totalmente innocui ed ecologici.

Fucili, caricatori, mimetica e protezioni sono forniti a tutti i partecipanti.

### **Caccia al tesoro nel bosco**

*Disponibile in tutti i Parchi*

Una mappa, un tesoro nascosto nel bosco: quale squadra riuscirà a trovarlo per prima? Divisi in gruppi i ragazzi devono decifrare gli indizi, risolvere gli enigmi e comprendere come spostarsi tra gli alberi seguendo le indicazioni di una mappa antica e misteriosa.


Questa attività permette ai piccoli partecipanti di allenare l'ingegno ed imparare ad orientarsi nella natura, durante una simpatica sfida a squadre.

### **Visita in malga con preparazione di burro e formaggi**

*Disponibile a Margno*

Bambini e ragazzi vengono accompagnati in malga, dove possono scoprire un lavoro antico e tipico delle nostre montagne. Inoltre potranno sperimentare direttamente come si lavora il latte appena munto preparando dell'ottimo burro: per merenda assaporeranno il risultato della loro fatica spalmato su del morbido pane.

Un'attività insolita e divertente che consente ai ragazzi di scoprire l'origine di cibi a loro familiari come burro e formaggio e sperimentare la trasformazione delle materie prime, il tutto divertendosi con una stimolante attività manuale.



**ITALIANA PARCHI S.R.L.**  
SEDE LEGALE: VIA MARTIRI DELLA LIBERTÀ  
13/2-46040 GUIDIZZOLO (MN)  
CAP.SOC. EURO 48.000 INT. VERS  
C.F/Part. IVA 02067020202  
TEL. 031963651 - C.C.I.A.A MANTOVA n. 221630



## PROGRAMMA SCUOLE 2022-2023

### Cosa portare

Per le attività della mattina è necessario un abbigliamento comodo e pratico (è preferibile scarpe da tennis o da trekking).

Per le attività didattiche inoltre è necessario avere del materiale per scrivere e disegnare.

Per l'attività di speleologia è consigliabile portare vestiti di ricambio.

### La quota comprende

Ingresso al Parco, affitto attrezzatura, assistenza da parte di istruttori qualificati, materiale didattico per le attività pomeridiane, operatori per la parte culturale, assicurazione. La sicurezza dei ragazzi per noi è al primo posto: leggi la nostra policy [www.jungleraiderpark.com/sicurezza/](http://www.jungleraiderpark.com/sicurezza/)

### La quota non comprende

Pranzo, trasporto da scuola al Parco e ritorno.

### Come arrivare

**Parco di Civenna:** da Milano: Superstrada per Lecco uscita Erba seguire per Canzo Asso-Megreglio-Piano Rancio. In alternativa Autostrada per Como uscita Como Sud direzione Lecco-Erba- Canzo-Asso-Megreglio-Piano Rancio.

**Parco di Margno:** da Milano Superstrada per Lecco, uscita Valsassina seguire per Taceno-Margno-Alpe di Paglio- Pian Delle Betulle.

**Parco di Albavilla:** da Milano: Superstrada per Lecco uscita Erba seguire per Erba - Albavilla - Alpe del Vicerè.

**Requisiti per l'accesso:** per poter accedere alle strutture l'altezza minima è di 120 cm, dai 110 cm a 120 cm i bambini devono essere accompagnati da un maggiorenne.

## NOVITÀ TRASPORTO!

In collaborazione con Trenord e ASF Autolinee trasporto andata e ritorno dal parco di Civenna da Milano Cadorna **a partire da €7 a persona.**



Oggi come ieri **garantire la vostra sicurezza è un impegno irrinunciabile** per noi. Pertanto per accedere ai parchi è ora **obbligatorio prenotare online ed indossare la mascherina.**

Una volta **sui percorsi deve essere tenuta la mascherina ma si può abbassare**, inoltre dai 10 anni, è obbligatorio l'utilizzo dei **"guanti spalmati"**, da portare da casa o acquistabili in loco a 2€.

**ITALIANA PARCHI S.R.L.**  
SEDE LEGALE: VIA MARTIRI DELLA LIBERTÀ  
13/2-46040 GUIDIZZOLO (MN)  
CAP.SOC. EURO 48.000 INT. VERS  
C.F/Part. IVA 02067020202  
TEL. 031963651 - C.C.I.A.A MANTOVA n. 221630